



E

#### 描述:

全塑三防照明开关外壳采用热塑性材料制成，盖和基座的结合面设计成凹凸形，设有硅橡胶密封结构，即使合上盖后也可安装。

内装元件模块安装在外壳内的导轨上，电缆密封套设在底部或顶部。可选塑制或金属电缆密封套。

#### Descriptions:

The enclosure of full plastic weather-proof illumination switch is made of thermal plastic. Concave-convex joint is designed between the cover and body to mount an air-foam silicone bar.

Built-in explosion-proof component modules are mounted on the rails in the enclosures. Plastic or metal cable glands are fitted on the bottom.

- |             |                              |
|-------------|------------------------------|
| ● 安装简易      | ● Easy installation          |
| ● 防护等级 IP66 | ● Degree of protection: IP66 |
| ● 高度的化学稳定   | ● High chemical stability    |
| ● 布线空间大     | ● Large wiring space         |

**主要数据 Main technical data:**

防腐标志: WF2

 使用环境温度:  $-40^{\circ}\text{C} < \text{Ta} < 55^{\circ}\text{C}$ 

防护等级: IP66

额定电压: 高达 380V

额定电流: 高达 16A

 接线端子:  $2.5\text{mm}^2$  PE 端子:  $4\text{mm}^2$ 

外壳材料: 聚酰胺

电缆入口: 铜制、铝制、塑制电缆密封套

Corrosion-proof mark: WF2

 Ambient temperature:  $-40^{\circ}\text{C} < \text{Ta} < 55^{\circ}\text{C}$ 

Degree of protection: IP66

Rated voltage: max 380V


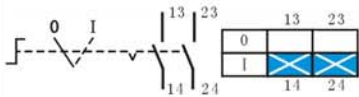
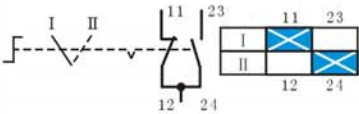
Rated current: max 16A

 Terminals:  $2.5\text{mm}^2$  PE terminals:  $4\text{mm}^2$ 

Material of enclosure: Polyamide

Cable entry: Brass, aluminum, moulded plastic cable gland

**订购规格 Order specifications:**

图样 Illustration	接线图 Wiring diagram	电缆入口 ( 外径 ) Cable entries (outside diameter)	重量(kg) Weight	订购号 Order No.
		塑制电缆密封套 底部: $1 \times \text{M}20$ , $\Phi 5.5\text{-}13\text{mm}$ Moulded plastic cable gland Bottom: $1 \times \text{M}20$ , $\Phi 5.5\text{-}13\text{mm}$	0.4	<b>M0240 5162 0001</b>
		铝制电缆密封套 底部: $1 \times \text{G}3/4"$ , $\Phi 11\text{-}15\text{mm}$ Aluminum cable gland Bottom: $1 \times \text{G}3/4"$ , $\Phi 11\text{-}15\text{mm}$	0.42	<b>M0240 5162 0002</b>
		铜制电缆密封套 底部: $1 \times \text{G}3/4"$ , $\Phi 11\text{-}15\text{mm}$ Aluminum cable gland Bottom: $1 \times \text{G}3/4"$ , $\Phi 11\text{-}15\text{mm}$	0.42	<b>M0240 5162 0005</b>
		塑制电缆密封套 底部: $1 \times \text{M}20$ , $\Phi 5.5\text{-}13\text{mm}$ Moulded plastic cable gland Bottom: $1 \times \text{M}20$ , $\Phi 5.5\text{-}13\text{mm}$	0.4	<b>M0240 5160 0003</b>
		铝制电缆密封套 底部: $1 \times \text{G}3/4"$ , $\Phi 11\text{-}15\text{mm}$ Aluminum cable gland Bottom: $1 \times \text{G}3/4"$ , $\Phi 11\text{-}15\text{mm}$	0.42	<b>M0240 5160 0004</b>
		铜制电缆密封套 底部: $1 \times \text{G}3/4"$ , $\Phi 11\text{-}15\text{mm}$ Aluminum cable gland Bottom: $1 \times \text{G}3/4"$ , $\Phi 11\text{-}15\text{mm}$	0.42	<b>M0240 5160 0006</b>

**外形尺寸 Outline dimensions:**
